



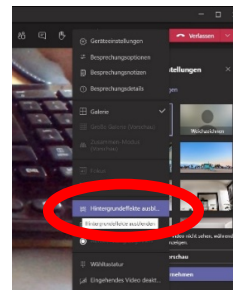
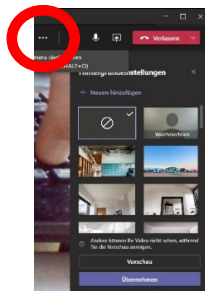
## Hinweise und Regeln zum Online-Unterricht










1. Überprüfe **vor** dem Beginn der Online-Unterrichtsstunde, ob deine Geräte funktionieren (z.B. Kamera, Mikrofon, WLAN, ...) sowie das Einloggen. Solltest du Probleme haben, informier mich bitte **vor** dem Beginn der Stunde darüber (z.B. durch eine kurze Email an amrhein@rhein-gymnasium.de oder eine Chat-Nachricht in unserem Team). Wenn du an dem Tag kein Gerät zur Verfügung haben solltest, dann informiere mich bitte ebenfalls vorher darüber, damit wir gemeinsam eine Lösung finden können → Logge dich also **pünktlich** ein.
2. Wenn du siehst, dass ich neue Informationen in unseren Kanal Allgemein hinzugefügt habe, mache deine Kenntnisnahme kenntlich, indem bei dem jeweiligen Beitrag den **„Daumen hoch“** drückst.
3.  Bitte schalte dein **Mikrofon aus**, damit keine Störgeräusche entstehen. Es kann nur eine Person reden.
4. Wenn du etwas sagen möchtest, dann melde dich bitte mit der **Handhebefunktion**. Schalte diese aber bitte nach deinem Redebeitrag wieder aus.



5.  Deine **Kamera** solltest du bitte **einschalten**, damit ich sehen kann, dass du auch anwesend bist. Wenn du nicht möchtest, dass wir dein Zimmer bzw. den Hintergrund sehen, dann kann deine Privatsphäre geschützt werden, indem du den Hintergrund einfach **„weichzeichnest“** oder ein entsprechendes Hintergrundbild einfügst:



6.  Du darfst die Videobesprechung **nicht aufzeichnen** und auch **keine Fotos** mit deinem Handy machen. Ausnahme: Ich fordere dich explizit dazu auf (z.B. um einen QR-Code zu scannen).
7.  Der **Chat** wird nur genutzt, wenn ich euch dazu einlade, du Fragen zum Thema hast oder mich auf plötzlich auftretende Schwierigkeiten hinweisen möchtest (z.B. technische Probleme).
8.  Während der Videobesprechung solltest du den Raum nach Möglichkeit **nicht** verlassen. Es gibt während jeder Online-Stunde Einzelarbeitsphasen, die du z.B. für eine Toilettenpause nutzen kannst.
9.    Geh bitte in den **Partner- oder Gruppenarbeitsphasen** in den entsprechenden Kanal und beginne dort die Videobesprechung, um dich mit anderen auszutauschen. Achtet bei diesen Arbeitsphasen immer darauf, dass ihr die Zeit im Blick behaltet. 

Bitte halte dich an die Hinweise und Regeln und sprich mich gerne an, wenn es bei dir Schwierigkeiten oder Probleme gibt.

Ich freue mich auf unsere nächsten Online-Stunden!

**V. Amrhein**